

Ödemeler Dengesi

Şubat 2026

Cari Denge
Aylık

-7,50

Cari Denge
12 Aylık

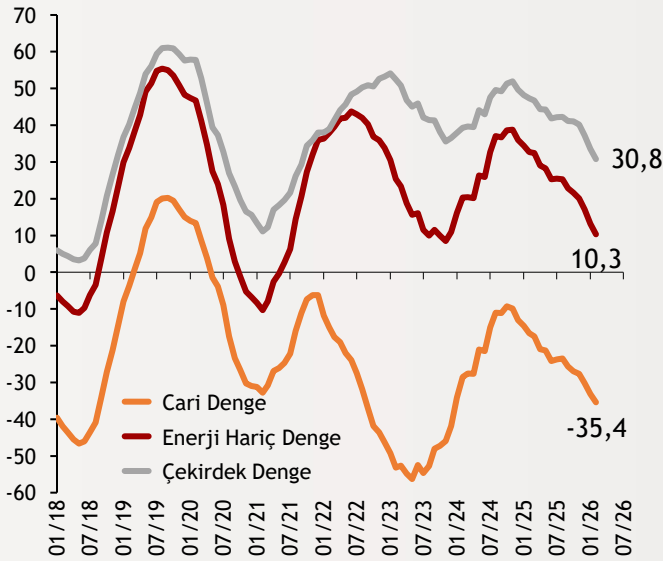
-35,447

Çekirdek
Denge
Aylık

-1,46

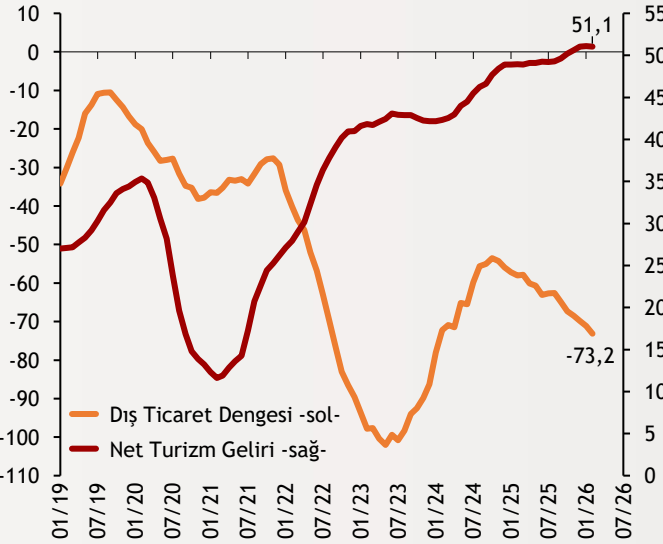
Şekil.1 Cari Denge

Yıllıklandırılmış - Milyar \$



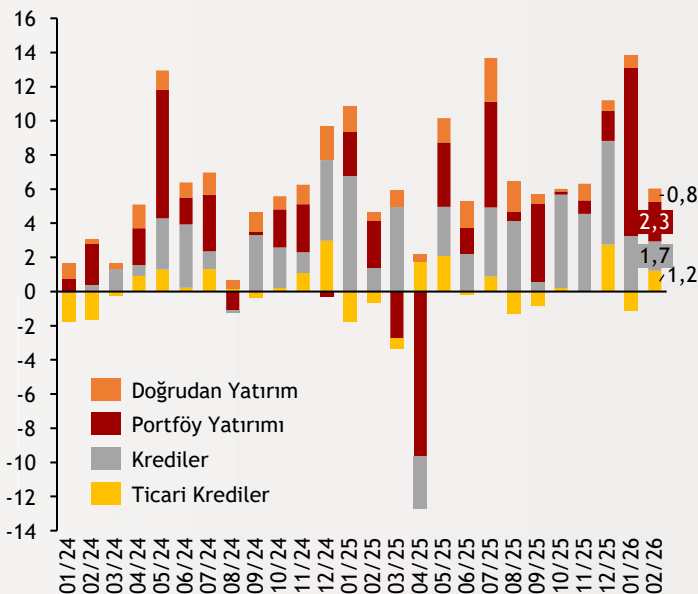
Şekil.2 Mal Dengesi ve Turizm Gelirleri

Yıllıklandırılmış - Milyar \$



Şekil.3 Yurt İçine Para Girişleri

Yükümlülükler - Aylık - Milyar \$



TCMB verilerine göre, Şubat ayında cari işlemler hesabı 7 milyar 501 milyon dolar açık vererek 2025 Nisan'dan bu yana en yüksek seviyesine ulaştı. Böylece yıllık cari açık 32,88 milyar dolardan 35,4 milyar dolara yükseldi. Altın ve enerji hariç cari işlemler hesabı ise 1 milyar 462 milyon dolar açık kaydetti. Cari açığın beklentileri aşmasında dış ticaret açığındaki genişleme belirleyici olurken, birincil gelir dengesindeki yıllık 24 milyar dolarlık açık ve enerji ithalatındaki artış toplam açığı yukarı yönlü destekledi.

alBaraka
BANKNOT

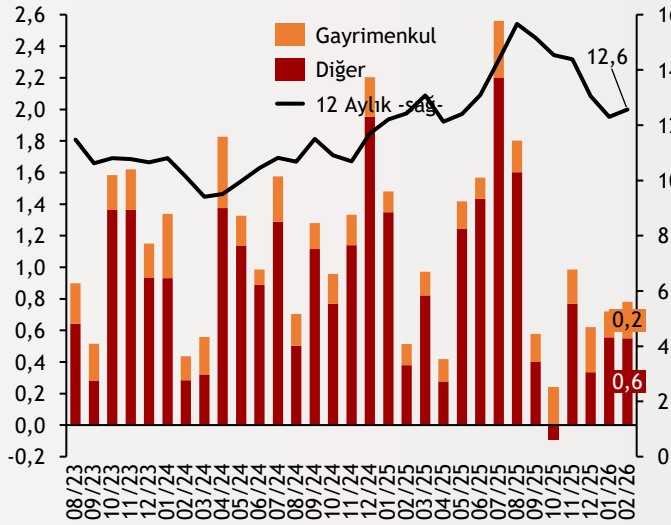
Şubat ayında ödemeler dengesi tanımlı dış ticaret açığı 7,47 milyar dolar olurken yıllık açık 73,2 milyar dolara yükseldi. Hizmetler dengesi kaynaklı net girişler 2,01 milyar dolar seviyesinde gerçekleşti; bu kalem altında taşımacılıktan 1,22 milyar dolar, seyahat gelirlerinden ise 1,84 milyar dolar net giriş sağlandı. Hizmetler dengesinden gelen yaklaşık 2 milyar dolarlık destek cari açığı sınırlı ölçüde hafifletse de dış ticaret açığının büyüklüğü nedeniyle toplam açığı kapatmakta yetersiz kaldı.

alBaraka
BANKNOT

Cari açığın finansmanı tarafında doğrudan yatırımlar 138 milyon dolar net çıkış kaydetti. Yurt dışı yerleşiklerin Türkiye'ye yönelik doğrudan yatırımları 780 milyon dolar artarken, yurt içi yerleşiklerin yurt dışındaki yatırımları 918 milyon dolar yükseldi. Yıllıklandırılmış cari açığın finansmanına net doğrudan yatırımlar 2,6 milyar dolar, net portföy yatırımları 2,4 milyar dolar, krediler 38 milyar dolar ve ticari krediler 1,3 milyar dolar katkı sağladı. Merkez Bankası'nın döviz cinsinden net rezervlerindeki azalış ise 24,2 milyar dolar oldu.

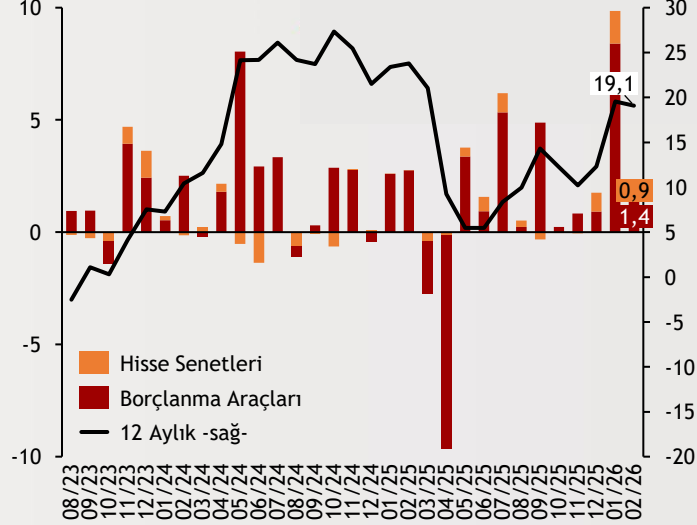
Şekil.4 Doğrudan Yabancı Yatırımlar

Yükümlülükler - Aylık - Milyar Dolar



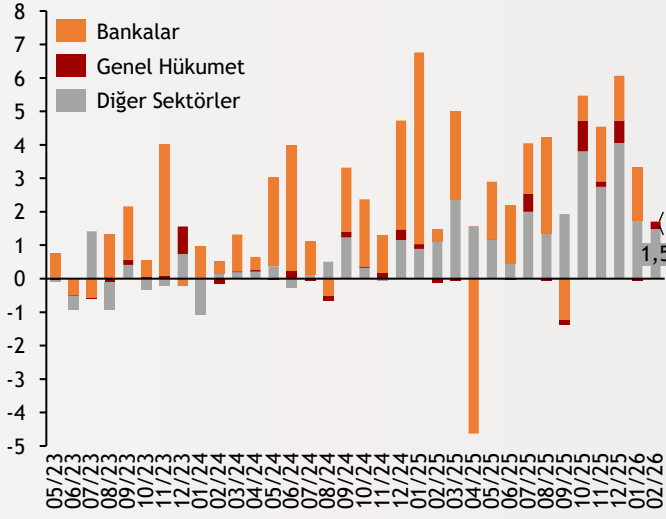
Şekil.5 Portföy Yatırımları

Yükümlülükler - Aylık - Milyar Dolar



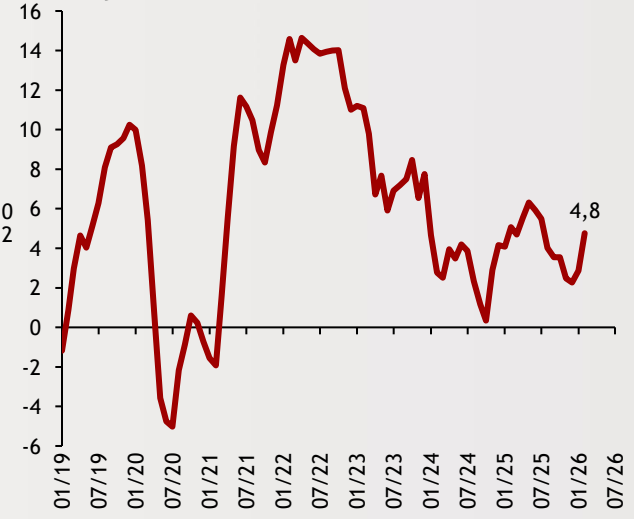
Şekil.6 Krediler

Net Yükümlülük Oluşumu - Aylık - Milyar Dolar



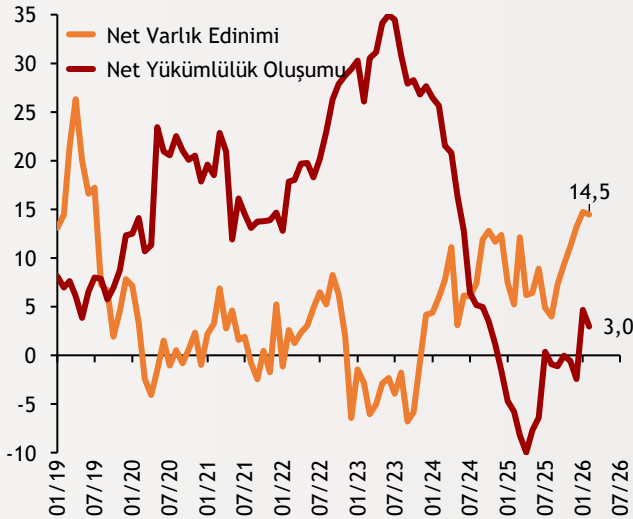
Şekil.7 Ticari Krediler

Net Yükümlülük Oluşumu - Yıllıklandırılmış - Milyar Dolar



Şekil.8 Efektif ve Mevduat

Yıllıklandırılmış - Milyar Dolar



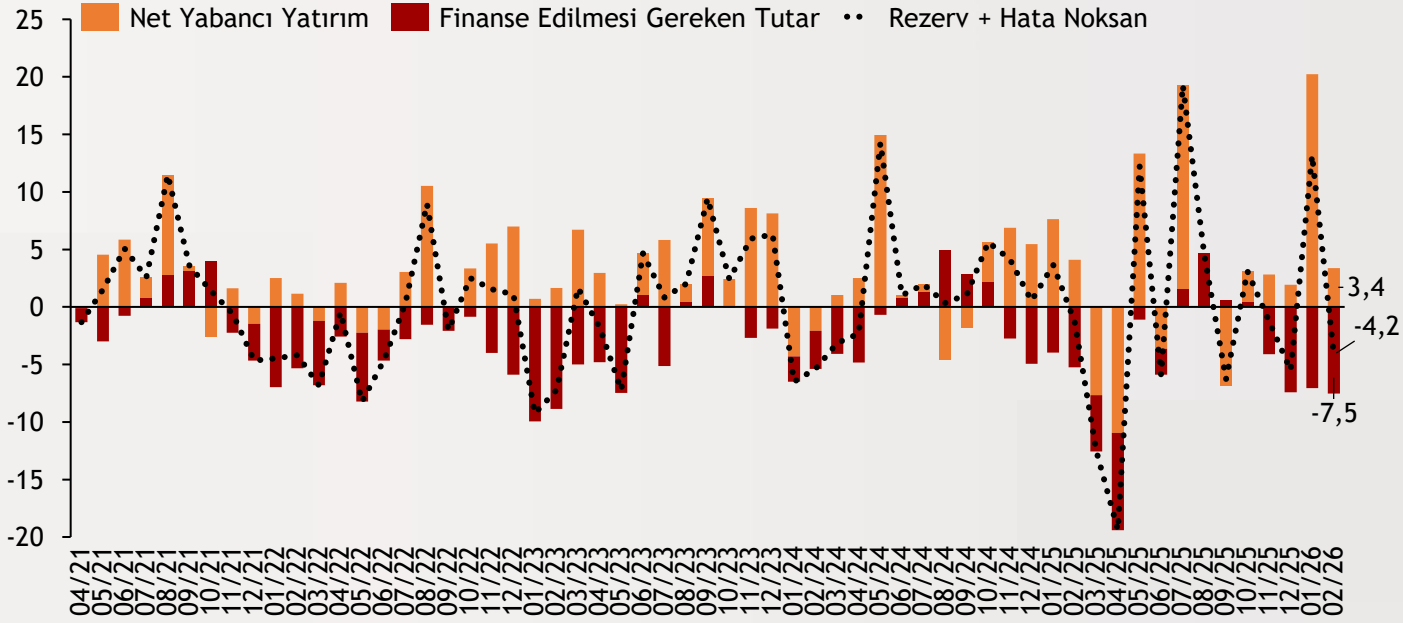
Şekil.9 Net Hata Noksan

Yıllıklandırılmış - Milyar Dolar



Şekil.10 Cari Açığın Finansmanı

Milyar Dolar



Ödemeler Dengesi (Milyon \$)	Şubat 26		Şubat 25	
	Aylık	Yıllık	Aylık	Yıllık
Cari Denge	-7.201	-35.447	-5.218	-16.620
Altın Dengesi	-1.946	-20.450	-1.850	-14.656
Enerji Dengesi	-4.093	-45.755	-4.716	-49.328
Çekirdek Denge	-1.462	30.758	1.348	47.364
Dış Ticaret Dengesi	-7.478	-73.169	-5.476	-57.998
Hizmetler Dengesi	2.014	62.578	2.266	61.123
Seyahat Gelirleri	1.841	51.053	1.888	48.929
Doğrudan Yabancı Yatırımlar	138	-2.580	37	-4.989
Portföy Yatırımları	-780	-2.435	-2.566	-15.209
Diğer Yatırımlar	-2.734	-27.870	-1.555	-20.277
Net Hata Noksan	-6.471	-21.411	-1.732	-7.204
Rezerv Varlıklar	-10.630	-24.192	-2.899	16.526

Tahmin ve Beklentiler

Şubat ayında cari işlemler dengesi, 7,5 milyar dolarlık açıkla Nisan 2025'ten bu yana en yüksek seviyeye ulaştı. Bu genişlemede; hizmet gelirlerindeki mevsimsel düşüş ve ithalatın yüksek seyrini koruması belirleyici oldu. Mevcut görünümde, jeopolitik gerilimlerin tetiklediği petrol fiyatlarındaki artış enerji faturası üzerinden dış denge üzerindeki baskıyı artırırken, yukarı yönlü riskleri de canlı tutuyor. Önümüzdeki süreçte petrol fiyatlarının seyri ile jeopolitik gelişmelerin turizm gelirleri üzerindeki etkisi, cari açığın seyrini şekillendiren temel unsurlar olmaya devam edecek.



Teşekkürler...

ekonomikarastirmalar@albarakaturk.com.tr

Rahime Aybike Çalışkan
rcaliskan@albarakaturk.com.tr

Sena Karadağ
sena.karadag@albarakaturk.com.tr

Beyza Şahin
beyza.sahin@albarakaturk.com.tr

Ayşe İslam
ayse.islam@albarakaturk.com.tr

Burada belirtilen bilgiler güvenilirliğine ve doğruluğuna inanılan kaynaklardan, okuyucuyu bilgilendirmek amacıyla derlenmiştir. Resmi kaynaklardan alınan bilgilere dayalı yapılan yorumlar ve tahminler, o tarihteki kanımızı yansıtmaktaysa da bu bilgiler, hiçbir şekilde yatırım danışmanlığı faaliyeti olarak değerlendirilemeyecektir. Söz konusu kaynaklardaki hata ve eksikliklerden ve bu bilgilerin kullanılmasından doğabilecek zararlardan dolayı, Albaraka Türk Katılım Bankası A.Ş. hiçbir sorumluluk kabul etmez. İşbu rapor içerisindeki bilgilere ait telif hakkı Bankamıza ait olup, üçüncü kişilerce izinsiz kullanılamaz, çoğaltılamaz veya kopyalanamaz.